


Baureihe Type PZ5



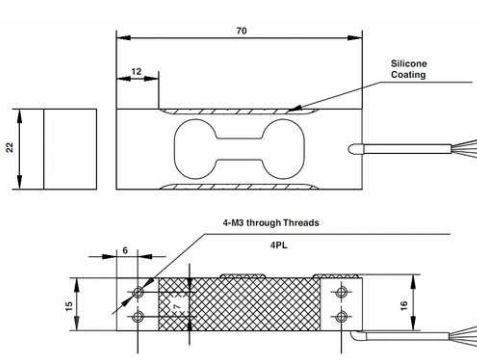
Plattformwägezelle *Single Point Load Cell*

Diese Wägezelle wurde speziell für den Einsatz in kleinen Plattformwaagen mit entsprechend kleinen Lasten entwickelt und bietet eine hohe Messgenauigkeit. Ihre besondere Geometrie erlaubt es, nur eine Wägezelle für eine gesamte Plattform einzusetzen. Sie wird möglichst zentrisch montiert. Geometrische Mitte der Plattform = geometrische Mitte der Wägezelle.

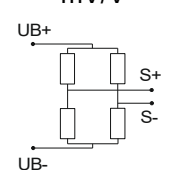
This load cell was especially designed for small weighing platforms and low loads and offers high measuring accuracy. Its specific geometry allows using only one load cell for the whole platform. It is mounted centric as possible. Geometric center of the platform = geometric center of the load cell.

Genauigkeit Accuracy <0,020 %v.E. <0,020% F.S.

Maße und Nennlasten *Dimensions and Nominal Loads*

70 x 22 x 16 mm	Nennlast <i>Nominal Load</i>	Ausgangssignal <i>Output Signal</i>	Bestellnummer <i>Order Number</i>
	300 g	1.0 ± 0.1	PZ5030dgm201
	400 g	1.0 ± 0.1	PZ5040dgm201
	600 g	1.0 ± 0.1	PZ5060dgm201
	1000 g	1.0 ± 0.1	PZ5001kgm201
	3000 g	1.0 ± 0.1	PZ5003kgm201

Elektrischer Anschluss *Electrical Connection*

Ausgang <i>Output</i>	Signal <i>Signal</i>	Kabelfarben <i>Cable Color</i>
<p>mV/V</p> 	<p>Versorgung <i>Input</i> UB+ Versorgung <i>Input</i> UB- Ausgang <i>Output</i> S+ Ausgang <i>Output</i> S- Schirm <i>Shielding</i></p>	<p>rot <i>red</i> schwarz <i>black</i> grün <i>green</i> weiß <i>white</i> am Gehäuse <i>to body</i></p>

Technische Daten Technical Data

Nennlast <i>Nominal Load</i> F_{nom}	300 / 400 / 600 / 1000 / 3000 g
Plattformgröße in mm <i>Platform size in mm</i>	200 x 200 mm
Grenzlast <i>Limit Load</i>	120 %
Bruchlast <i>Breaking Load</i>	150 %
Ausgangssignal <i>Output Signal</i>	1.0 ± 0.1
Eingangswiderstand <i>Input resistance</i>	394 ± 6
Ausgangswiderstand <i>Output resistance</i>	350 ± 3
Spannungsversorgung <i>Voltage Supply</i>	≤ 10 VDC
Genauigkeit <i>Accuracy</i>	0,02 % v.E. %F.S.
Nullsignaltoleranz <i>Zero Signal tolerance</i>	≤ 2,0% v.E. %F.S.
Nenntemperaturbereich <i>Nominal Temperature Range</i>	-10 +40°C
Gebrauchstemperaturbereich <i>Service Temperature Range</i>	-35 +65°C
Temperaturkoeffizient <i>TemperatureEffect</i>	<0,015 % F_{nom} /10K <0,017 % F_{nom} /10K
Nullpunkt <i>zero</i> Spanne <i>span</i>	
Nennmessweg <i>Nominal Deflection</i>	< 0,2 mm
Zul. Schwingbreite nach <i>Max. Dynamic Load acc. to DIN 50100</i>	± 80% F_{nom}
Vibrationsbeständigkeit <i>Vibration Resistance</i>	20g, 100 h, 50...150 Hz
Schutzklasse <i>Protection Type</i> DIN 60529	IP 65
Elektrischer Anschluss <i>Electrical Connector</i>	Kabelausgang 0,45m PVC <i>Cable Outlet 0.45m PVC</i>
Anzugsdrehmoment M3 <i>Tightening torque</i>	1,5 Nm
Material Messfeder <i>Material Deformation Body</i>	Aluminium <i>Aluminium</i>
Gewicht <i>Weight</i>	0,1 kg

 Technische Änderungen vorbehalten *Subject to change without notice*

08/2021

Primosensor - the  force dimension